



Mezinárodní
společnost s
lokální
přítomností ve
více než **60**
zemích světa

7 výrobních
závodů napříč
kontinenty

Více než **400**
výzkumných
pracovníků ve
vlastních
vývojových
centrech

50 let
společnosti v
rodinném
vlastnictví

Katalog 2025Q2 - Venkovní žaluzie

Objednávky

Telefon: 273 139 138

E-mail: somfy@somfy.cz

Technické poradenství a reklamace

Telefon: 273 139 137

E-mail: servis.cz@somfy.cz

Platnost od 1. března 2025. Dodací podmínky jsou EXW sklad EEDP. Pro dodavky platí Všeobecné obchodní podmínky Somfy v aktuálním znění (www.somfy.cz). Prodávající si vyhrazuje právo změny cen v průběhu roku v případě změny kurzu CZK/EUR od doby vydání ceníku o více než 3%.

!! Termín dodání bude upřesněn v potvrzení případné objednávky !!

Somfy, spol. s r.o., Baawer Office House, Bavorská 2780/2, 155 00, Praha 5



J4S io Protect



VLASTNOSTI A OBLAST POUŽITÍ



Rodinné a bytové domy



Tiché naklopení lamel



Montáže do "U" i "N" kolejnice/profilu



Detekce překážek při pohybu nahoru

Středový pohon pro venkovní žaluzie s tichým naklopením lamel, přijímačem io a s pokročilými ochrannými funkcemi

VÝHODY PRO KONCOVÉ UŽIVATELE

Ochrana proti přimrznutí dolního profilu žaluzie
Rozpoznání překážky ve směru nahoru s reverzací (pro uvolnění napnutí pásek a žebříčků)
Automatické zarovnávání v horní koncové poloze (kompenzace postupného prodloužení zvedacích pásek)



Ovládání žaluzií bez námahy dálkovým ovladačem
Komfortní a přesná oblíbená poloha «MY»
Informace o stavu a aktuální pozici koncového výrobku v reálném čase
Kompatibilita se systémem **TaHoma** - automatizujte každodenní úkoly a nastavte scénáře, abyste mohli využívat výhod snadného ovládání svého chytrého bydlení

VÝHODY PRO PROFESIONÁLY

Neoddělitelný kabel: kabel je integrován do těla pohonu. Snižuje se riziko náhodného odpojení a zvyšuje se míra bezpečnosti
Flexibilní mechanický doraz: existuje možnost nastavení jejich délky, což zajišťuje vhodnou montáž v různých typech kolejnic
Symetrický tvar: hřídel dokonale přiléhá k ose pohonu. Tento přístup šetří čas při instalaci, údržbě a provozu.
Šestihránná hřídel: pohon zabírá méně místa a lze jej použít i v menších aplikacích. Snižuje množství příslušenství a redukuje náklady.
Instalace a nastavení s podrobnými pokyny se provádí přímo z aplikace TaHoma Pro.
Servisní služby a vzdálená diagnostika pomocí služby Serv-e-go.

HLAVNÍ FUNKCE A PŘEDNOSTI PRODUKTU

Pohon J4S s novou tichou brzdou, která zajišťuje plynulé a tiché naklápění a s integrovaným io přijímačem dálkového ovládání
Bezdrátová komunikace se senzory počasí atd.

Symetrický tvar
Šestihránná hřídel
Neoddělitelný kabel
Flexibilní mechanický doraz
Kompatibilní s žaluziemi:
Typ 1 (vytahování páskou, naklápění žebříčkem)
Typ 2 (vytahování v liště, naklápění žebříčkem)
Typ 3 (vytahování v liště, naklápění v liště)



SOUVISEJÍCÍ PRODUKTY

Řídicí jednotka TaHoma switch



Nina - centrální dálkový ovladač s dotykovým displejem a s funkcí ovládání pohybem



Přenosné nebo nástěnné dálkové ovladače

Hlasový asistent - kompatibilita s nejvýznamnějšími systémy



Hirschmann konektor 9014185



Technické údaje

Objednací číslo	typ koncových spínačů	kapacita konc. spínačů	jmenovitý krouticí moment	jmenovitá otáčky	jmenovitá napětí	kmitočet	jmenovitý příkon	jmenovitý proud	standby spotřeba (motor + přijímač)	max. doba nepřetržitého chodu	stupeň krytí	stupeň ochrany	hmotnost	rozměr L1	rozměr L2	hlučnost
			(Nm)	(ot/min)	(V)	(Hz)	(W)	(A)	(W)	(min)			(kg)	(mm)	(mm)	(dB)
1244795	elektr.	200	6	24	230	50	90	0,5	< 0,5	6	IP54	tř. I	1,5	278	266	48
1244810	elektr.	200	10	24	230	50	125	0,5	< 0,5	6	IP54	tř. I	1,5	303,5	290,8	50

Popis výrobku	Reference	CZK bez DPH	Balení	Záruka (měsíce)	Určení
J4S 06 IO PRO 0,5M UNI	1244795	6 705,00	1	60	PRO
J4S 10 IO PRO 0,5M UNI	1244810	6 880,00	1	60	PRO

Délka přívodního kabelu je 0,5 m

ŽALUZIE

ROLETY

MARKÝZY & SCREENY

INTERIÉR

VRATA A BRÁNY

OVLADAČE

PŘÍSLUŠENSTVÍ

OBJEKTOVÉ ŘÍZENÍ



J4S io Příslušenství

Adaptéry pro hřídel			Reference	CZK bez DPH	Balení	Záruka (měsíce)	Určení	ŽALUZIE
	J4S SHAFT AD. R:14x3.7mm +scr.	Adaptér pro kulatou hřídel ø14x3,7+šroub	9028511	28,75	1	60	OEM	
	J4S SHAFT AD. R:14x3.7mm	Adaptér pro kulatou hřídel ø14x3,7	9028510	20,25	1	60	OEM	
	J4S SHAFT AD. R:14x60-5 +scr.	Adaptér pro kulatou hřídel ø14x60°-5°+šr.	9028512	24,50	1	60	OEM	
	J4S SHAFT AD. R:14x60+5 +scr.	Adaptér pro kulatou hřídel ø14x60°+5°+šr.	9028513	24,50	1	60	OEM	
	Shaft Adapter J4S Square 12mm	Adaptér pro hřídel čtyřhran 12 mm	9028529	25,00	1	60	OEM	
	Shaft Adapter J4S Sq 12mm scr	Adaptér pro hřídel čtyřhran 12 mm +šroub	9028531	23,00	1	60	OEM	
	J4S SHAFT AD. R:14x3,7 SHGR	Adaptér pro kulatou hřídel ø14x3,7SHGR	9028533	56,00	1	60	OEM	
	J4S SHAFT AD. HEX:11mm +scr.	Adaptér pro hřídel šestihran 11 mm +šroub	9028625	26,25	1	60	OEM	
	J4S SHAFT AD. HEX:11mm	Adaptér pro hřídel šestihran 11 mm	9028519	24,75	1	60	OEM	
	Shaft Adaptor J4S Square 7mm	Adaptér pro hřídel čtyřhran 7 mm	9028524	30,50	1	60	OEM	
			9028530	28,00	1	60	OEM	ROLETY
Šrouby			Reference	CZK bez DPH	Balení	Záruka (měsíce)	Určení	MARKÝZY & SCREENY
	SHAFT ADAPTER AXIAL SCREW	Šroub pro fix. adap. na osu pohonu	9014242	2,75	1	60	OEM	
	SCREW SHAFT ADAPT J5/J7	Šroub k fixaci hřídele do adaptéru	9014404	2,75	50	60	OEM	
Mechanické koncové dorazy			Reference	CZK bez DPH	Balení	Záruka (měsíce)	Určení	INTERIÉR
	Base	Základní mechanický doraz	9028694	18,00	1	60	OEM	
	Short cap Grey	Nízká krytka mech. dorazu šedá	9026426	na dotaz			OEM	
	Long cap Grey	Vysoká krytka mech. dorazu šedá	9028959	25,00	1	60	OEM	
	Long cap Black	Vysoká krytka mech. dorazu černá	9028958	20,50	1	60	OEM	
	Leading sleeve	Pouzdro	9014229	98,50	1	60	OEM	
	Mushroom black cover	Mechanický doraz černý	9014160	24,25	1	60	OEM	
	Extension	Prodloužení mech.dorazu šedý	9014159	18,00	1	60	OEM	
Upevňovací spony			Reference	CZK bez DPH	Balení	Záruka (měsíce)	Určení	VRATA A BRÁNY
	J4S 68X64MM HEADRAIL ADAPTER Gearbox side Griesser		9028457	51,25	1	60	OEM	
	J4S 78X67MM HEADRAIL ADAPTER GEARBOX Side		9028456	36,25	1	60	OEM	
	J4S 78x67 mm external clip for Schenker	Upevňovací spona vnější	9028692	36,00	1	60	OEM	
	J4S 78x67 mm external clip 10 Nm for Schenker	Upevňovací spona vnější	9028459	54,00	1	60	OEM	
	HD 57x51 External Clip	Upevňovací spona vnější	9000990	25,00	500	60	OEM	
	HD 57x51 Internal clip(up to 10Nm)	Upevňovací spona vnitřní HD	9014216	na dotaz			OEM	
	TB HD 57x51 Internal Clip (Up to 10 Nm)	Upevňovací spona vnitřní TB HD pro 10Nm	9019248	na dotaz			OEM	
Konektory & Ostatní			Reference	CZK bez DPH	Balení	Záruka (měsíce)	Určení	OVLAĐAČE
	J4S Power Cord Holder Set	Držák napájecího kabelu	9028955	25,00	1	60	OEM	
	STAK 3 male plug	Hirschmann konektor STAK 3	9014185	112,25	300	60	OEM	
	STAS 3 female plug	Hirschmann konektor STAS 3	9014186	228,25	1	60	OEM	
	STAS 4 female plug	Hirschmann konektor STAS 4	9013713	338,00	1	60	OEM	
	STAK 4 male plug	Hirschmann konektor STAK 4	9014187	307,75	1	60	OEM	
	Clip for STAS 3 plug	Zajišťovací raménko STAS 3	9014773	na dotaz			OEM	
	Clip for STAS 4 plug	Zajišťovací raménko STAS 4	9014774	na dotaz			OEM	
Gumové a Akustické doplňky			Reference	CZK bez DPH	Balení	Záruka (měsíce)	Určení	PŘÍSLUŠENSTVÍ
	Acoustic tape 235x19x1 mm	Akustická páska 235x19x1 mm	9017419	10,25	1	60	OEM	
	Rubber plate 1,6 mm	Gumová podložka 1,6 mm	5171751/A	na dotaz			OEM	
	Rubber plate 2,5 mm	Gumová podložka 2,5 mm	5171871/A	na dotaz			OEM	



J4 io Protect



VLASTNOSTI A OBLAST POUŽITÍ



Rychlé připojení (**Hirschmann** konektor)



Stupeň krytí **IP54**



Možnost montáže do "u" i "n" kolejnice/profilu

od -10°C až do +40°C (výjimečně od -20°C až do +70°C)

Středový pohon pro venkovní žaluzie s přijímačem io se zpětnou vazbou připravený pro plnohodnotné připojení do chytré domácnosti Somfy a s pokročilými ochrannými funkcemi

VÝHODY PRO KONCOVÉ UŽIVATELE

- ochrana proti přimrznutí dolního profilu žaluzie
- rozpoznání překážky ve směru nahoru s reverzací (pro uvolnění napnutí pásek a žebříčků)
- automatické zarovnávání v horní koncové poloze (kompenzace postupného prodloužení zvedacích pásek)



- ovládání žaluzií bez námahy dálkovým ovladačem
- komfortní a přesná mezipoloha «MY»
- informace o stavu a aktuální pozici koncového výrobku

HLAVNÍ FUNKCE A PŘEDNOSTI PRODUKTU

- pohon s **integrováním** přijímačem dálkového ovládání
- nastavení konc. poloh dálk. ovladačem io/Set&Go
- bezdrátová komunikace s povětrnostními čidly io
- komfortní a přesná mezipoloha «MY»
- jeden z nejkratších pohonů na trhu
- kompatibilní s žaluziemi:

typu 1 (vytahování páskou, naklápění žebříčkem)

typu 2 (vytahování v liště, naklápění žebříčkem)

typu 3 (vytahování v liště, naklápění v liště)



VÝHODY PRO PROFESIONÁLY

NASTAVENÍ:

- dolní koncová poloha je již nastavena z výroby, další nastavení libovolným 3-tlačítk. dálkovým ovladačem io
- 2D nárazový spínač pro ochranu v případě nesprávné / obrácené instalace (nárazový spínač je funkční pro oba směry pohybu)

SNADNÁ INTEGRACE:

- rychlé připojení pomocí Hirschmann konektoru
- možnost rychlého nastavení pomocí servisních nástrojů;

Tahom Pro / Set&Go / EMS2

- možnost použití v "u" i "n" kolejnici (profilu)
- možnost změny směru otáčení

SOUVISEJÍCÍ PRODUKTY

TaHoma - řídicí jednotka TaHoma umožňuje ovládat zařízení Somfy a dalších výrobců v domě přes internet (tablet/smartphone)

Nina - centrální dálkový ovladač s dotykovým displejem a s funkcí ovládání pohybem



Servisní nástroje:

Aplikace **TaHoma Pro** vás provede rychlou a snadnou instalací pohonu nebo párováním ovladače

Vzdálená správa díky online nástroji **Serv-e-Go**

Serv-e-Go



Technické údaje		typ koncových spínačů	kapacita konc. spínačů	imenovitý krouticí moment	imenovitá otáčky pomalé/rychlé	imenovitá napětí	kmítčet	imenovitý příkon	imenovitý proud	standby spotřeba (motor + přijímač)	max. doba nepřetržitého chodu	stupeň krytí	stupeň ochrany	hmotnost (s adaptéry)	rozměr L1	rozměr L3	hlučnost	délka kabelu
Obj. číslo	(ot.)	(Nm)	(ot/min)	(V)	(Hz)	(W)	(A)	(W)	(min)	(kg)	(mm)	(mm)	(dB)	(m)				
1210676	elektr.	200	6	24	230	50	95	0,5	< 0,5	6	IP54	tř. I	1,50	254	222	53	0,5	
1210677	elektr.	200	10	24	230	50	110	0,6	< 0,5	6	IP54	tř. I	1,70	269	237	55	0,5	

Popis výrobku	Reference	CZK bez DPH	Balení	Záruka (měsíce)	Určení
J406 io Protect */**	1210676	6 830,50	1	60	PRO
J410 io Protect */**	1210677	7 014,50	1	60	PRO

* Pohon je dodáván s předmontovaným příslušenstvím:

2 ks adaptér pro hřídel 14 mm s drážkou; 2 ks aretační šroub M 3 x 8; 2 ks aretační šroub M 5 x 5; 2 ks protirezonanční vložka 19 x 178 mm; 2 ks protirezonanční vložka 19 x 19 mm; 1 ks kabel 0,5 m s Hirschmann konektorem

** K úplné kompletaci pohonu je nutné ještě objednat:

2 ks upevňovací spona (58X56mm) 9014217 nebo upevňovací spona (57X51mm) 9000990

1 ks Hirschmann konektor 9014185



Návod ke stažení ZDE



J4 WT Protect



VLASTNOSTI A OBLAST POUŽITÍ



Rychlé připojení (**Hirschmann** konektor)



Stupeň krytí **IP54**



Možnost montáže do "u" i "n" kolejnice/profilu

od **-20°C až do +70°C** (výjimečně od -30°C až do +80°C)

ŽALUZIE

ROLETY

MARKÝZY & SCREENY

INTERIÉR

VRATA A BRÁNY

OVLADAČE

PŘÍSLUŠENSTVÍ

OBJEKTOVÉ ŘÍZENÍ

VÝHODY PRO KONCOVÉ UŽIVATELE

- **ochrana proti přimrznutí** dolního profilu žaluzie
- **rozpoznání překážky** ve směru nahoru s **reverzací** (pro uvolnění napnutí pásek a žebříčků)
- **automatické zarovnávání v horní koncové poloze** (kompenzace postupného prodloužení zvedacích pásek)



- komfortní a přesná mezipoloha «**ivir**» (s použitím externího přijímače dálkového ovládání)
- bezpečnostní zastavení
- kabelové připojení k ovládacím prvkům

HLAVNÍ FUNKCE A PŘEDNOSTI PRODUKTU

- **nastavení koncových dorazů nastavovacím kabelem**
- komfortní a **přesná mezipoloha «MY»** (s použitím externího přijímače dálkového ovládání)
- jeden z **nejkratších pohonů** na trhu
- **možnost použití i s velmi dlouhým** přívodním kabelem
- **funkce nárazového spínače** aktivní v obou směrech
- **kompatibilní s žaluziemi:**
 - typu 1 (vytahování páskou, naklápění žebříčkem)
 - typu 2 (vytahování v liště, naklápění žebříčkem)



VÝHODY PRO PROFESIONÁLY

NASTAVENÍ:

- elektr. nastavení - **horní konc.poloza nájezdem na hříbek** (na vyžádání možnost prodloužení jeho výšky),
- **nastavení na místě instalace nastavovacím kabelem**
- **2D nárazový spínač** pro ochranu v případě nesprávné / obrácené instalace (nárazový spínač je funkční pro oba směry pohybu)

SNADNÁ INTEGRACE:

- **rychlé připojení** pomocí **Hirschmann** konektoru
- možnost **použití v "u" i "n" kolejnici (profilu)**
- možnost paralelního zapojení

SOUVISEJÍCÍ PRODUKTY

- **Nastavovací nástroj:**
Kabel montážní k WT (obj. č.: **9015971**)
- pro zkoušku běhu a nastavení koncových poloh trubkových pohonů a žaluziových pohonů s vypínačem bez aretace (součástí sady je i redukce na Hirschmann konektor pro žaluziové pohony)



Technické údaje	Obj. číslo	typ koncových spínačů	kapacita konc. spínačů	jmenovitý kroučící moment	jmenovitá otáčka pomale/rychlé	jmenovitá napětí	kmitočet	jmenovitý příkon	jmenovitý proud	standby spotřeba (motor + přijímač)	max. doba nepřetržitého chodu	stupeň krytí	stupeň ochrany	hmotnost (s adaptéry)	rozměr L1	rozměr L3	hlučnost	délka kabelu
			(ot.)	(Nm)	(ot/min)	(V)	(Hz)	(W)	(A)	(W)	(min)			(kg)	(mm)	(mm)	(dB)	(m)
	1210599	elektr.	200	6	24	230	50	95	0,4	< 0,5	6	IP54	tř. I	1,50	254	222	53	0,5
	1210706	elektr.	200	6	24	230	50	95	0,4	< 0,5	6	IP54	tř. I	1,50	254	222	53	0,5
	1210600	elektr.	200	10	24	230	50	110	0,5	< 0,5	6	IP54	tř. I	1,70	269	237	55	0,5
	1210707	elektr.	200	10	24	230	50	110	0,5	< 0,5	6	IP54	tř. I	1,70	269	237	55	0,5
	1210601	elektr.	200	18	24	230	50	155	0,7	< 0,5	6	IP54	tř. I	2,20	289	257	56	0,5
Popis výrobku										Reference	CZK bez DPH	Balení	Záruka (měsíce)		Určení			
J406 WT Protect */**										1210706	3 375,75	1	60		PRO			
J410 WT Protect */**										1210707	3 718,50	1	60		PRO			
J418 WT Protect */**										1210601	5 049,25	1	60		PRO			

* Pohon je dodáván s předmontovaným příslušenstvím:

2 ks adaptér pro hřídel 14 mm s drážkou; 2 ks aretační šroub M 3 x 8; 2 ks aretační šroub M 5 x 5; 2 ks protirezonanční vložka 19 x 178 mm; 2 ks protirezonanční vložka 19 x 19 mm; 1 ks kabel 0,5 m s Hirschmann konektorem

** K úplné kompletaci pohonu je nutné ještě objednat:

2 ks upevňovací spona (58X56mm) 9014217 nebo upevňovací spona (57X51mm) 9000990

1 ks Hirschmann konektor 9014185



Návod ke stažení ZDE





J4 WT



VLASTNOSTI A OBLAST POUŽITÍ



Rychlé připojení (**Hirschmann** konektor)



Stupeň krytí **IP54**



Možnost montáže do "u" i "n" kolejnice/profilu

od -20°C až do +70°C (výjimečně od -30°C až do +80°C)

ŽALUZIE

ROLETY

MARKÝZY & SCREENY

INTERIÉR

VRATA A BRÁNY

OVLADAČE

PŘÍSLUŠENSTVÍ

OBJEKTOVÉ ŘÍZENÍ

Univerzální kabelové řešení středového pohonu pro venkovní žaluzie s elektronickým nastavením koncových poloh

VÝHODY PRO KONCOVÉ UŽIVATELE

- komfortní a přesná mezipoloha «MY» (s použitím externího přijímače dálkového ovládání)
- bezpečnostní zastavení
- kabelové připojení k ovládacím prvkům
- vhodné zejména pro komerční budovy s vyšším řídicím celkem

HLAVNÍ FUNKCE A PŘEDNOSTI PRODUKTU

- **nastavení koncových poloh nastavovacím kabelem**
- komfortní a **presná mezipoloha «MY»** (s použitím externího přijímače dálkového ovládání)
- jeden z **nejkratších pohonů** na trhu
- **možnost použití i s velmi dlouhým přívodním kabelem**
- **funkce nárazového spínače aktivní v obou směrech**
- **kompatibilní s žaluziemi:**
 - typu 1 (vytahování páskou, naklápění žebříčkem)
 - typu 2 (vytahování v liště, naklápění žebříčkem)



VÝHODY PRO PROFESIONÁLY

NASTAVENÍ:

- elektr. nastavení - **horní konc.poloha nájezdem na nárazový spínač** (na vyžádání možnost prodloužení),
- **nastavení na místě instalace nastavovacím kabelem**
- **2D náraz. spínač** pro ochranu v případě nesprávné/obrác. instalace (nárazový spínač funkční pro oba směry pohybu)

SNADNÁ INTEGRACE:

- **rychlé připojení** pomocí **Hirschmann** konektoru
- možnost **použití v "u" i "n" kolejnici (profilu)**
- možnost paralelního zapojení

- verze 2018: nový nárazový spínač, nová deska elektroniky, prodloužený plastový kryt hřídele

SOUVISEJÍCÍ PRODUKTY

- Nastavovací nástroj:

Kabel montážní k WT (**obj. č.: 9015971**)

- pro zkoušku běhu a nastavení koncových poloh trubkových pohonů a žaluziových pohonů s vypínačem bez aretace (součástí sady je i redukce na Hirschmann konektor pro žaluziové pohony)



Technické údaje	typ koncových spínačů	kapacita konc. spínačů	jmennovitý kroučící moment	jmennovitý otáčkový poměr/rychlé	jmennovitá napětí	km/točet	jmennovitý příkon	jmennovitý proud	standby spotřeba (motor + přijímač)	max. doba nepřetržitého chodu	stupeň krytí	stupeň ochrany	hmotnost (s adaptéry)	rozměr L1	rozměr L3	hlučnost	délka kabelu
Obj. číslo	(ot.)	(Nm)	(ot/min)	(V)	(Hz)	(W)	(A)	(W)	(min)				(kg)	(mm)	(mm)	(dB)	(m)
1210340	elektr.	200	6	24	230	50	95	0,4	< 0,5	6	IP54	tř. I	1,50	254	222	53	0,5
1210335	elektr.	200	6	24	230	50	95	0,4	< 0,5	6	IP54	tř. I	1,50	254	222	53	0,5
1210341	elektr.	200	10	24	230	50	110	0,5	< 0,5	6	IP54	tř. I	1,70	269	237	55	0,5
1210336	elektr.	200	10	24	230	50	110	0,5	< 0,5	6	IP54	tř. I	1,70	269	237	55	0,5
1210343	elektr.	200	18	24	230	50	155	0,7	< 0,5	6	IP54	tř. I	2,20	289	257	56	0,5

Popis výrobku	Reference	CZK bez DPH	Balení	Záruka (měsíce)	Určení
J406 WT */**	1210340	3 468,25	1	60	PRO
J406 WT */**	1210335	3 073,50	144	60	PRO
J410 WT */**	1210341	3 803,25	1	60	PRO
J410 WT */**	1210336	3 685,00	120	60	PRO
J418 WT */**	1210343	4 954,75	1	60	PRO

* Pohon je dodáván s předmontovaným příslušenstvím:

2 ks adaptér pro hřídel 14 mm s drážkou; 2 ks aretační šroub M 3 x 8; 2 ks aretační šroub M 5 x 5; 2 ks protirezonanční vložka 19 x 178 mm; 2 ks protirezonanční vložka 19 x 19 mm; 1 ks kabel 0,5 m s Hirschmann konektorem

** K úplné kompletaci pohonu je nutné ještě objednat:

2 ks upevňovací spona (58X56mm) 9014217 nebo upevňovací spona (57X51mm) 9000990







1 ks Hirschmann konektor 9014185



Návod ke stažení ZDE



Adaptéry pro pohon J4

	Popis zboží	Reference	CZK bez DPH	Balení	Záruka (měsíce)	Určení	
	Adaptér pro hřídel šestihran 6 mm šestihran 10 mm šestihran	9014163 9014167	69,50 69,50	1 1	60 60	PRO PRO	ŽALUZIE
	Adaptér pro kulatou hřídel s drážkou hřídel s drážkou ø 14x3,4	9014172	34,75		60	PRO	ROLETY
	Adaptér pro hřídel čtyřhran 7 mm čtyřhran 8 mm čtyřhran 10 mm čtyřhran 12 mm čtyřhran	9014175 9014176 9014178 9014180	30,50 98,50 67,00 34,75	1 1 1 1	60 60 60 60	PRO PRO PRO PRO	MARKÝTY & SCREENY
							INTERIÉR
	Šroub M 3 x 8 - pro fixaci adaptéru na osu pohonu; utahovací moment 1,35 Nm ±20%	9014242	2,75	1	60	PRO	VRATA A BRÁNY
	Šroub M 5 x 5 - pro fixaci hřídele do adaptéru; utahovací moment max. 2 Nm!	9014404	2,75	50	60	PRO	
	Nástavec mech. dorazu (J4 1TN/2TN) 1. mechanický doraz 2. mezikus pro nástavec mechanického dorazu kryt mechanického dorazu černý	9014158 9014159 9014160	6,75 18,00 24,25	1 1 1	60 60 60	PRO PRO PRO	OVLADAČE
	Upevňovací spona - pro profil 56 x 58 mm kovová, pozinkovaná (STOMA) - pro profil 56 x 58 mm nerezová (HD)	9014217 9000990	43,75 25,00	1 500	60 60	PRO PRO	
							PŘÍSLUŠENSTVÍ
	Kabelová spojka IP 54 Samice-zásuvka STAK 3	9014185	112,25	300	60	PRO	OBJEKTOVÉ ŘÍZENÍ
	Samec-zástrčka STAS	9705426	232,25	1	60	PRO	
	Zajišťovací raménko STASI 3	9701624	17,00	1	60	PRO	

Ostatní elektrické příslušenství (kabely apod.) v sekci PŘÍSLUŠENSTVÍ